













Korsord

 → JULGRAN
 → JUL
 → JUL
 → JUL
 → LÖG
 → GÖTT
 → LJUST
 → ULLMUS
 → JÄRN
 → A
 → A

Vilket datum är det julafton? 24:e december

Julgranen

Nu är det dags att klä julgranen! Traditionen med julgran inomhus började i Tyskland redan på 1400-talet. Din gran kan du pynta med ljus, glitter, halmfigurer, tomtar, färgglada kulor och mycket annat. Och så naturligtvis en stjärna i toppen. Din uppgift idag är att pynta granen med ord som hör julen till. De små siffrorna i rutorna ger dig inledningen till en känd julsång. God jul!



1. Hon har namnsdag på julafton
2. Julens favoritfärg
3. Skägig figur med luva som delar ut julklappar
4. Under granen ligger en och annan jul...
5. Sådana blå-gula hänger vi gärna i granen
6. Sätter vi i toppen på granen
7. Silvriga trådar som hänger i granen och liknar istappar
8. En get-hane gjord av torkad stam efter skörd av säd
9. I USA heter tomten Santa

10. Sätter vi nedre delen av granens stam i och fyller med vatten
11. Sådana lyste i granen med naturlig låga innan elen kom
12. En extra fin gran. Ledtråd: Drottningens man
13. Så många var de vise männen
14. En julgran kan ha en halv miljon små gröna ...
15. Klubbig vätska från granen
16. Klassiskt julpynt gjort av papp-rör inlindat i silkespapper med klippta fransar på sidorna. Kan innehålla sötsaker

H¹ E² J³

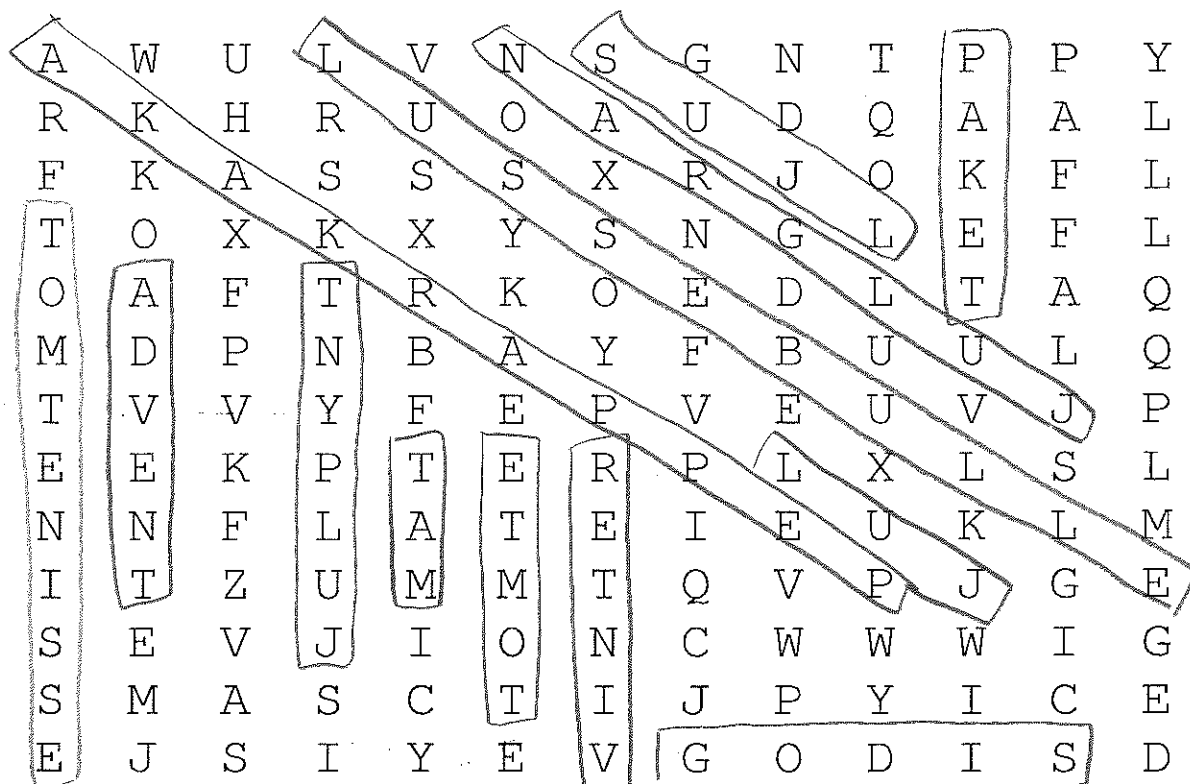
T⁵ O⁶ M⁷ T⁸ E⁹ G¹⁰ U¹¹ B¹² A¹³ R¹⁴

S¹⁵ L¹⁶ Ä¹⁷

I¹⁸ G¹⁹ L²⁰ A²¹ S²² E²³ N²⁴



Hitta orden!



1. TOMTENISSE
2. JULPYNT
3. TOMTE
4. VINTER
5. PAKET
6. LUSSEBULLE
7. JULGRAN
8. PEPPARKAKA
9. JUL
10. MAT
11. ADVENT
12. LJUS
13. GODIS